

Fréquentation du site

3 058 Visites

10 217 Pages vues

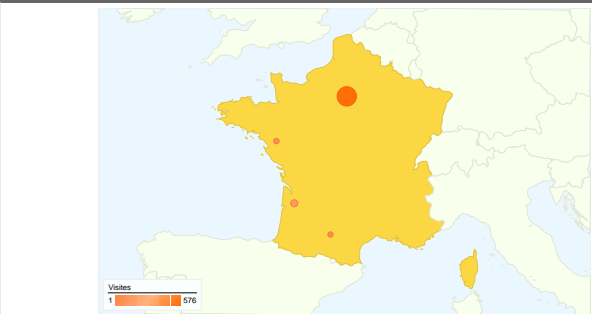
3,34 Pages par visite

61,28 % Taux de rebond

00:02:29 Temps moyen sur le site

57,29 % Nouvelles visites (en %)

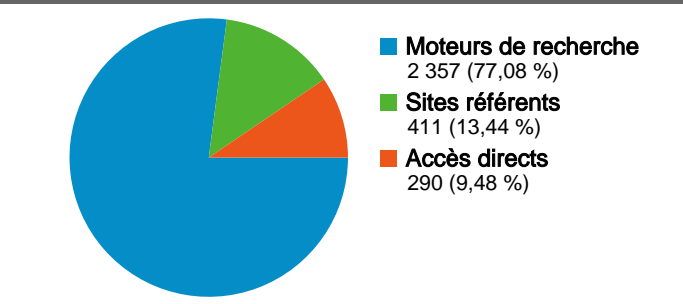
Synthèse géographique FR

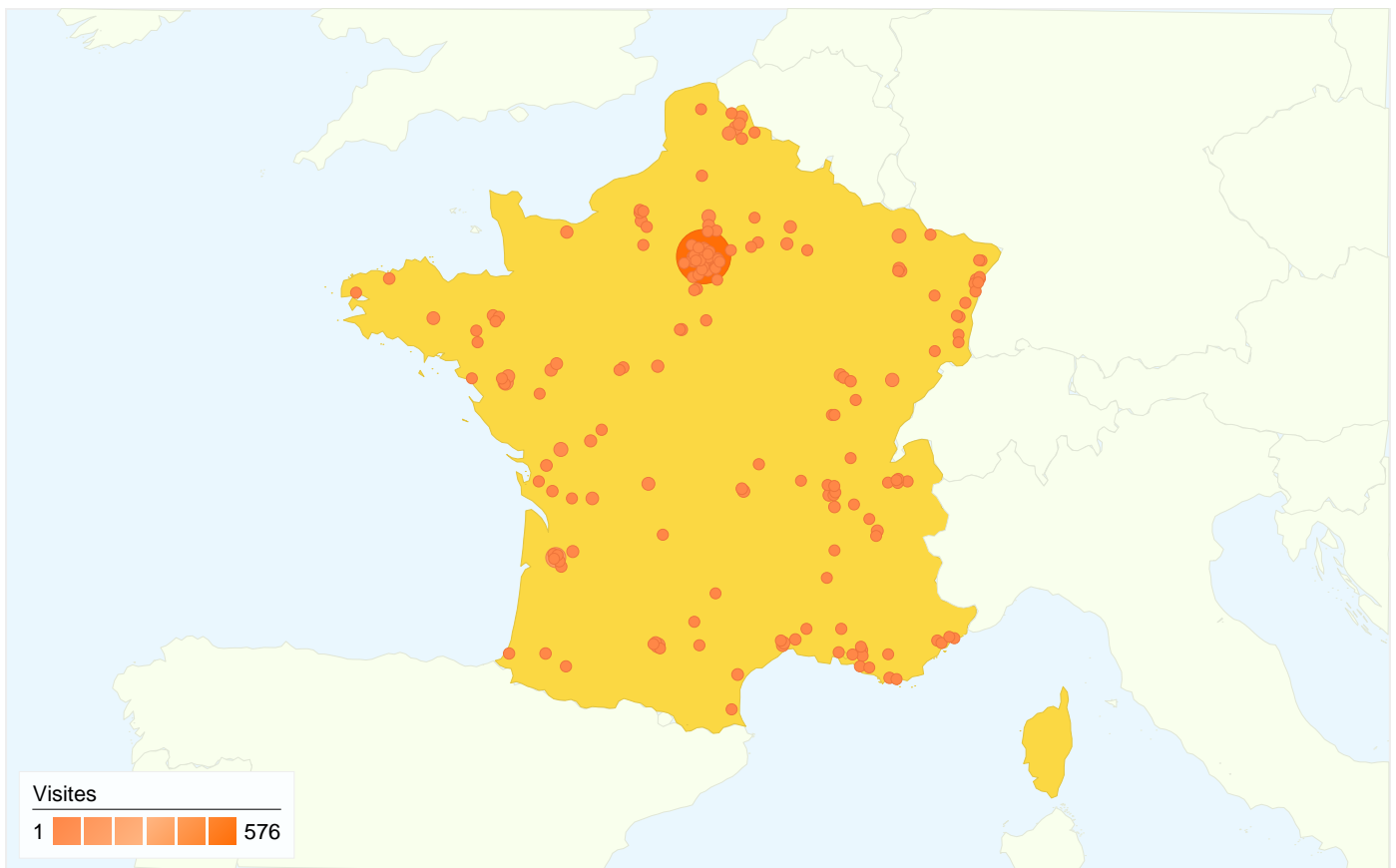


Vue d'ensemble du contenu

Pages	Pages vues	Pages vues (en %)
/BOUTIQUE/tarifs.php	1 982	19,40 %
/index.htm	1 639	16,04 %
/PRODUITS/Herbivores.htm	893	8,74 %
/PRODUITS/Produits(1).htm	690	6,75 %
/VISITE/Visite(1).htm	486	4,76 %

Vue d'ensemble des sources de trafic





2 682 visites ont été effectuées depuis ce pays/territoire via 348 villes


Fréquentation du site

Visites	Pages par visite	Temps moyen sur le site	Nouvelles visites (en %)	Taux de rebond	
2 682 Total du site (en %) : 87,70 %	3,40 Moyenne du site : 3,34 (1,68 %)	00:02:29 Moyenne du site : 00:02:29 (0,07 %)	76,36 % Moyenne du site : 57,29 % (33,28 %)	60,51 % Moyenne du site : 61,28 % (-1,25 %)	
Ville	Visites	Pages par visite	Temps moyen sur le site	Nouvelles visites (en %)	Taux de rebond
Paris	576	3,38	00:03:28	69,62 %	58,68 %
Bordeaux	122	1,93	00:01:46	18,03 %	86,89 %
Nantes	59	4,68	00:02:22	62,71 %	54,24 %
Toulouse	53	2,26	00:01:08	96,23 %	77,36 %
(not set)	48	3,56	00:02:26	81,25 %	66,67 %
Lyon	45	2,91	00:01:15	95,56 %	68,89 %
Niort	42	3,48	00:02:21	64,29 %	42,86 %
Metz	41	3,49	00:02:35	80,49 %	60,98 %
Carvin	37	2,16	00:00:48	89,19 %	67,57 %
Clermont	36	4,19	00:02:11	66,67 %	61,11 %


De 1 à 10 sur 348



Les pages de ce site ont été consultées 10 217 fois au total.

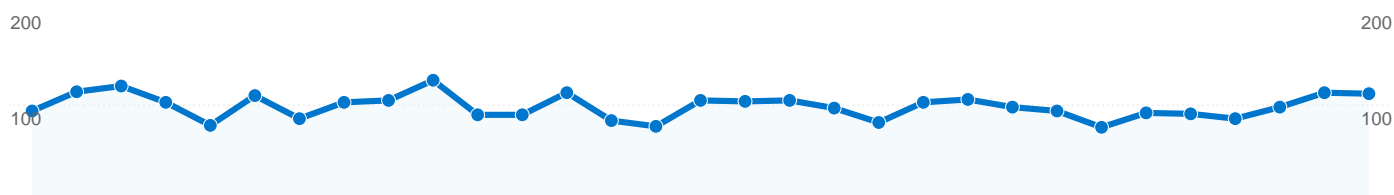
 10 217 Pages vues

 6 898 Consultations uniques

 61,28 % Taux de rebond

Pages les plus consultées

Pages	Pages vues	Pages vues (en %)
/BOUTIQUE/tarifs.php	1 982	19,40 %
/index.htm	1 639	16,04 %
/PRODUITS/Herbivores.htm	893	8,74 %
/PRODUITS/Produits(1).htm	690	6,75 %
/VISITE/Visite(1).htm	486	4,76 %

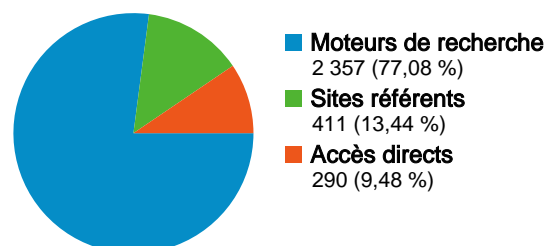


L'ensemble des sources de trafic a généré 3 058 visites au total.

9,48 % Accès directs

13,44 % Sites référents

77,08 % Moteurs de recherche



Principales sources de trafic

Sources	Visites	Visites (en %)	Mots clés	Visites	Visites (en %)
google (organic)	1 824	59,65 %	carpe amour	373	15,83 %
google (cpc)	350	11,45 %	carpio	203	8,61 %
(direct) ((none))	290	9,48 %	pisciculture	203	8,61 %
lesbeauxjardins.com (referral)	88	2,88 %	koi	150	6,36 %
aol (organic)	52	1,70 %	bassin hors sol	61	2,59 %