


Fréquentation du site

 **28 001 Visites**

Précédente : 28 951 (-3,28 %)

 **79 207 Pages vues**

Précédente : 88 327 (-10,33 %)

 **2,83 Pages par visite**

Précédente : 3,05 (-7,28 %)

 **57,25 % Taux de rebond**

Précédente : 61,70 % (-7,22 %)

 **00:02:20 Temps moyen passé sur le site**

Précédente : 00:02:12 (5,56 %)

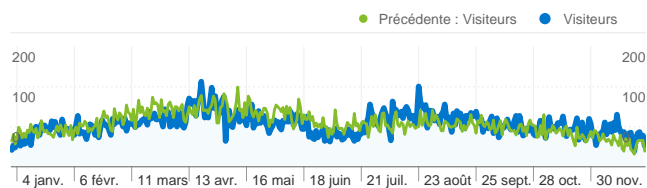
 **78,31 % Nouvelles visites (en %)**

Précédente : 76,66 % (2,15 %)

Vue d'ensemble du contenu


Pages	Pages vues	Pages vues (en %)
/BOUTIQUE/tarifs.php		
1 janv. 2010 - 31 déc. 2010	15 288	19,30 %
1 janv. 2009 - 31 déc. 2009	14 494	16,41 %
Modification (en %)	5,48 %	17,62 %
/index.htm		
1 janv. 2010 - 31 déc. 2010	15 283	19,30 %
1 janv. 2009 - 31 déc. 2009	17 063	19,32 %
Modification (en %)	-10,43 %	-0,12 %
/PRODUITS/Carpes-Herbivores.htm		
1 janv. 2010 - 31 déc. 2010	3 952	4,99 %
1 janv. 2009 - 31 déc. 2009	0	0,00 %
Modification (en %)	100,00 %	100,00 %
/SERVICES/Grossistes.htm		
1 janv. 2010 - 31 déc. 2010	3 884	4,90 %
1 janv. 2009 - 31 déc. 2009	2 947	3,34 %
Modification (en %)	31,80 %	46,97 %
/PRODUITS/Herbivores.htm		
1 janv. 2010 - 31 déc. 2010	2 292	2,89 %
1 janv. 2009 - 31 déc. 2009	7 398	8,38 %

Vue d'ensemble des visiteurs



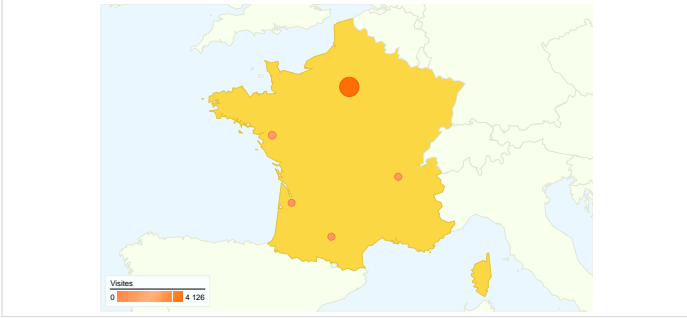
Visiteurs
22 329

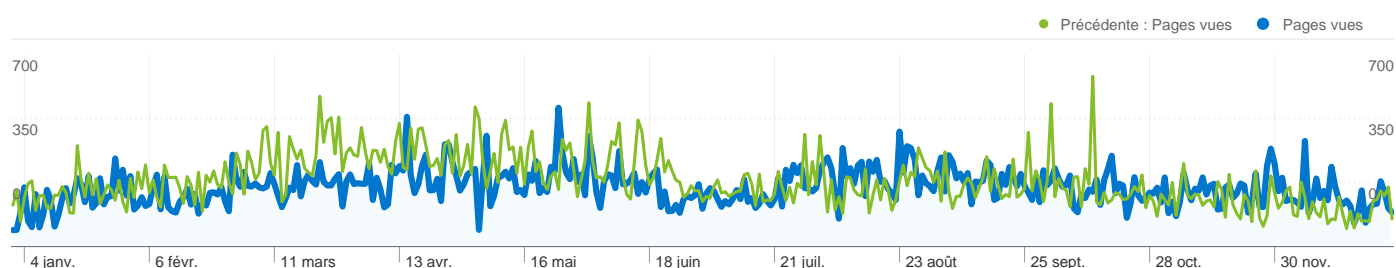
Vue d'ensemble des sources de trafic




Modification (en %) -69,02 % -65,45 %

Détails du pays/territoire : France





Au total, les pages de ce site ont été consultées 79 207 fois.

 **79 207 Pages vues**

Précédente : 88 327 (-10,33 %)

 **55 336 Consultations uniques**

Précédente : 59 864 (-7,56 %)

 **57,25 % Taux de rebond**

Précédente : 61,70 % (-7,22 %)

Performances d'AdSense

 **42 559 Impressions de page AdSense**

Précédente : 33 018 (28,90 %)

 **191,06 \$US Revenus AdSense**

Précédente : 111,50 \$US (71,36 %)

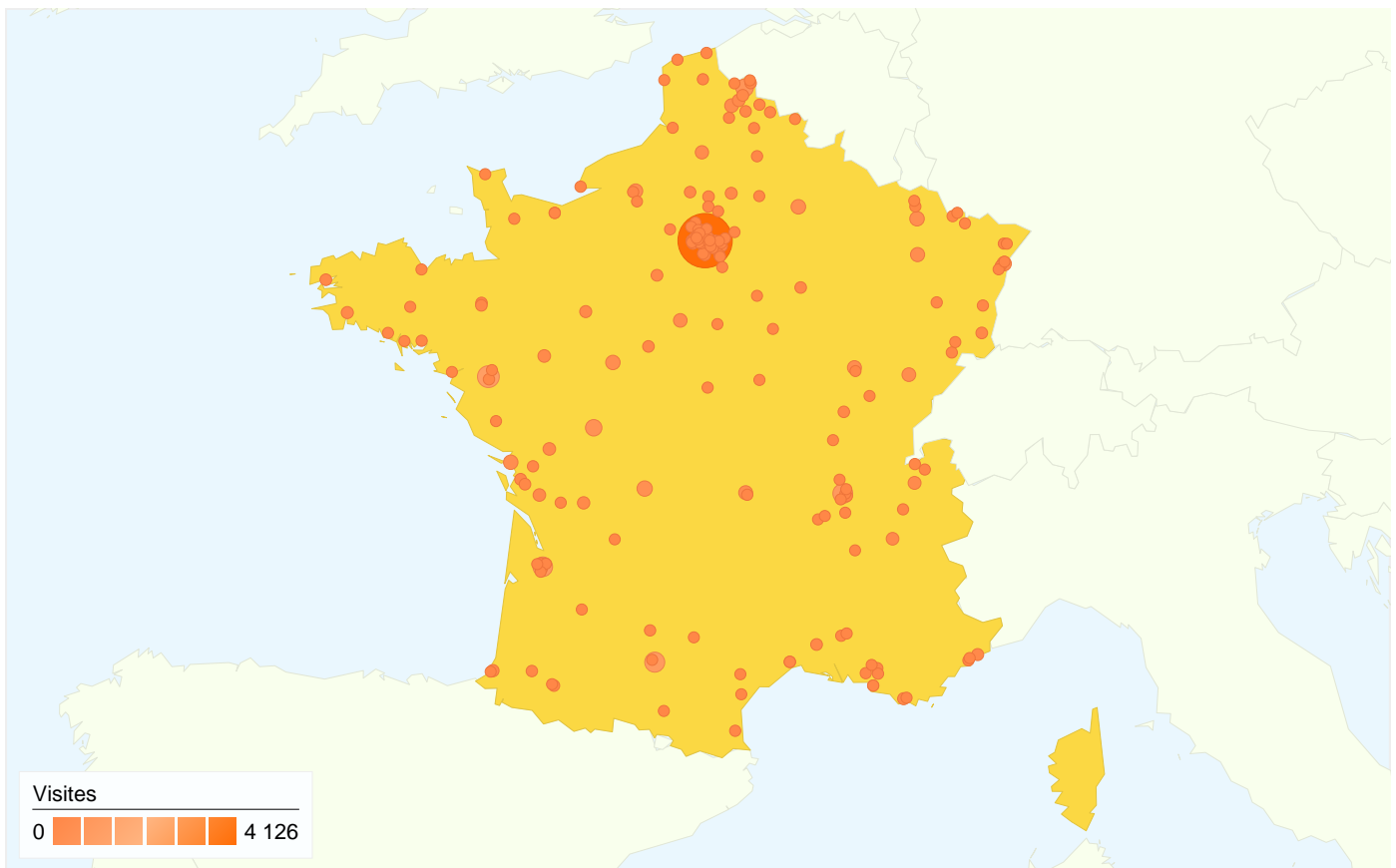
 **55 058 Impressions d'ensemble AdSense**

Précédente : 47 852 (15,06 %)

Pages les plus consultées

Pages	Pages vues	Pages vues (en %)
/BOUTIQUE/tarifs.php		
1 janv. 2010 - 31 déc. 2010	15 288	19,30 %
1 janv. 2009 - 31 déc. 2009	14 494	16,41 %
Modification (en %)	5,48 %	17,62 %
/index.htm		
1 janv. 2010 - 31 déc. 2010	15 283	19,30 %
1 janv. 2009 - 31 déc. 2009	17 063	19,32 %
Modification (en %)	-10,43 %	-0,12 %
/PRODUITS/Carpes-Herbivores.htm		
1 janv. 2010 - 31 déc. 2010	3 952	4,99 %
1 janv. 2009 - 31 déc. 2009	0	0,00 %

Modification (en %)	100,00 %	100,00 %
/SERVICES/Grossistes.htm		
1 janv. 2010 - 31 déc. 2010	3 884	4,90 %
1 janv. 2009 - 31 déc. 2009	2 947	3,34 %
Modification (en %)	31,80 %	46,97 %
/PRODUITS/Herbivores.htm		
1 janv. 2010 - 31 déc. 2010	2 292	2,89 %
1 janv. 2009 - 31 déc. 2009	7 398	8,38 %
Modification (en %)	-69,02 %	-65,45 %

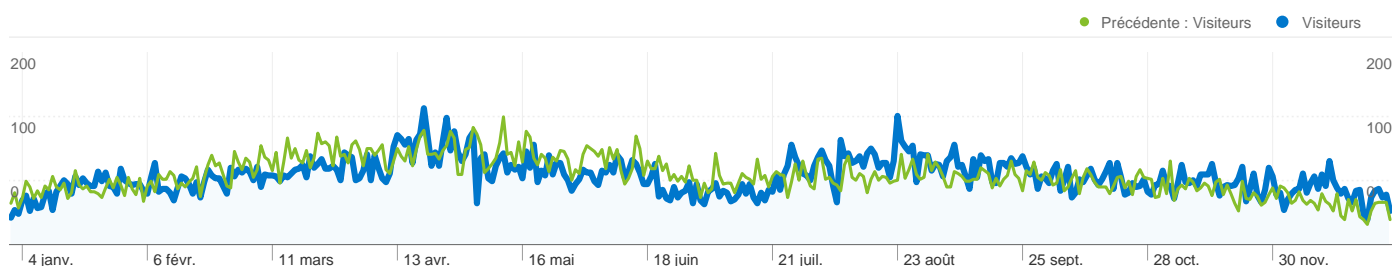


Ce pays/territoire a généré 24 160 visites via 690 villes.

Fréquentation du site

Visites	Pages par visite	Temps moyen passé sur le site	Nouvelles visites (en %)	Taux de rebond	
24 160 Préc. : 24 987 (-3,31 %)	2,89 Préc. : 3,10 (-6,81 %)	00:02:21 Préc. : 00:02:11 (7,38 %)	77,50 % Préc. : 75,28 % (2,96 %)	56,23 % Préc. : 61,20 % (-8,11 %)	
Ville	Visites	Pages par visite	Temps moyen passé sur le site	Nouvelles visites (en %)	Taux de rebond
Paris					
1 janvier 2010 - 31 décembre 2010	4 126	2,62	00:01:55	73,34 %	60,32 %
1 janvier 2009 - 31 décembre 2009	4 385	2,72	00:01:50	70,81 %	66,23 %
Modification (en %)	-5,91 %	-3,70 %	4,38 %	3,57 %	-8,91 %
Nantes					
1 janvier 2010 - 31 décembre 2010	1 037	2,73	00:02:02	80,42 %	64,13 %
1 janvier 2009 - 31 décembre 2009	1 217	3,01	00:02:16	76,99 %	61,46 %
Modification (en %)	-14,79 %	-9,39 %	-9,98 %	4,46 %	4,34 %
Toulouse					
1 janvier 2010 - 31 décembre 2010	867	2,77	00:02:33	76,24 %	58,25 %
1 janvier 2009 - 31 décembre 2009	1 050	2,50	00:01:47	64,38 %	68,38 %

Modification (en %)	-17,43 %	10,65 %	42,70 %	18,42 %	-14,82 %
Lyon					
1 janvier 2010 - 31 décembre 2010	848	2,59	00:02:00	83,84 %	58,96 %
1 janvier 2009 - 31 décembre 2009	953	2,88	00:01:51	80,27 %	63,80 %
Modification (en %)	-11,02 %	-10,10 %	7,85 %	4,45 %	-7,58 %
Bordeaux					
1 janvier 2010 - 31 décembre 2010	830	3,61	00:03:14	64,10 %	49,28 %
1 janvier 2009 - 31 décembre 2009	924	3,72	00:02:50	66,67 %	55,63 %
Modification (en %)	-10,17 %	-2,91 %	13,83 %	-3,86 %	-11,42 %
Lille					
1 janvier 2010 - 31 décembre 2010	643	2,79	00:02:11	77,29 %	54,59 %
1 janvier 2009 - 31 décembre 2009	754	3,20	00:02:10	76,26 %	55,84 %
Modification (en %)	-14,72 %	-12,77 %	0,53 %	1,36 %	-2,23 %
Poitiers					
1 janvier 2010 - 31 décembre 2010	529	4,50	00:04:13	61,25 %	44,42 %
1 janvier 2009 - 31 décembre 2009	451	6,20	00:05:05	77,61 %	43,02 %
Modification (en %)	17,29 %	-27,52 %	-17,03 %	-21,08 %	3,27 %
Rennes					
1 janvier 2010 - 31 décembre 2010	520	2,84	00:01:54	81,15 %	57,31 %
1 janvier 2009 - 31 décembre 2009	0	0,00	00:00:00	0,00 %	0,00 %
Modification (en %)	100,00 %	100,00 %	100,00 %	100,00 %	100,00 %
Montpellier					
1 janvier 2010 - 31 décembre 2010	456	2,27	00:01:42	82,02 %	59,87 %
1 janvier 2009 - 31 décembre 2009	0	0,00	00:00:00	0,00 %	0,00 %
Modification (en %)	100,00 %	100,00 %	100,00 %	100,00 %	100,00 %
Limoges					
1 janvier 2010 - 31 décembre 2010	424	4,34	00:04:07	67,45 %	38,21 %
1 janvier 2009 - 31 décembre 2009	449	4,94	00:03:23	65,26 %	49,89 %
Modification (en %)	-5,57 %	-12,02 %	22,02 %	3,37 %	-23,41 %
1 - 10 sur 690					



22 329 internautes ont visité ce site.

 **28 001** Visites

Précédente : 28 951 (-3,28 %)

 **22 329** Visiteurs uniques absolus

Précédente : 22 566 (-1,05 %)

 **79 207** Pages vues

Précédente : 88 327 (-10,33 %)

 **2,83** Nombre moyen de pages vues

Précédente : 3,05 (-7,28 %)

 **00:02:20** Temps passé sur le site

Précédente : 00:02:12 (5,56 %)

 **57,25 %** Taux de rebond

Précédente : 61,70 % (-7,22 %)

 **78,31 %** Nouvelles visites

Précédente : 76,66 % (2,15 %)

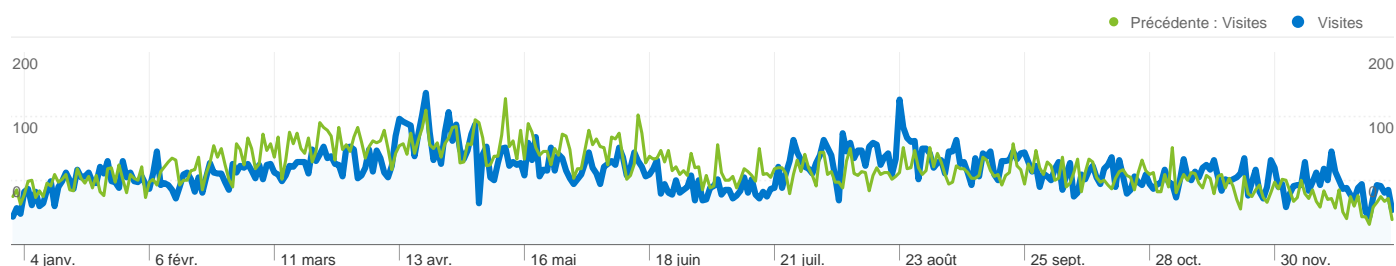
Profil technique

Navigateur	Visites	Visites (en %)
Internet Explorer		
1 janv. 2010 - 31 déc. 2010	16 455	58,77 %
1 janv. 2009 - 31 déc. 2009	20 177	69,69 %
Modification (en %)	-18,45 %	-15,68 %
Firefox		
1 janv. 2010 - 31 déc. 2010	7 625	27,23 %
1 janv. 2009 - 31 déc. 2009	6 964	24,05 %
Modification (en %)	9,49 %	13,21 %
Chrome		
1 janv. 2010 - 31 déc. 2010	1 917	6,85 %

Vitesse de connexion	Visites	Visites (en %)
DSL		
1 janv. 2010 - 31 déc. 2010	21 097	75,34 %
1 janv. 2009 - 31 déc. 2009	22 123	76,42 %
Modification (en %)	-4,64 %	-1,40 %
Unknown		
1 janv. 2010 - 31 déc. 2010	4 594	16,41 %
1 janv. 2009 - 31 déc. 2009	4 734	16,35 %
Modification (en %)	-2,96 %	0,34 %
T1		
1 janv. 2010 - 31 déc. 2010	976	3,49 %

1 janv. 2009 - 31 déc. 2009	579	2,00 %
Modification (en %)	231,09 %	242,32 %
Safari		
1 janv. 2010 - 31 déc. 2010	1 565	5,59 %
1 janv. 2009 - 31 déc. 2009	811	2,80 %
Modification (en %)	92,97 %	99,52 %
Opera		
1 janv. 2010 - 31 déc. 2010	170	0,61 %
1 janv. 2009 - 31 déc. 2009	153	0,53 %
Modification (en %)	11,11 %	14,88 %

1 janv. 2009 - 31 déc. 2009	660	2,28 %
Modification (en %)	47,88 %	52,90 %
Cable		
1 janv. 2010 - 31 déc. 2010	921	3,29 %
1 janv. 2009 - 31 déc. 2009	913	3,15 %
Modification (en %)	0,88 %	4,30 %
Dialup		
1 janv. 2010 - 31 déc. 2010	302	1,08 %
1 janv. 2009 - 31 déc. 2009	483	1,67 %
Modification (en %)	-37,47 %	-35,35 %



Au total, 28 001 visites ont été générées sur l'ensemble des sources de trafic.

12,05 % Trafic direct

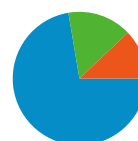
Précédente : 14,58 % (-17,31 %)

15,60 % Sites de référence

Précédente : 15,40 % (1,28 %)

72,35 % Moteurs de recherche

Précédente : 70,03 % (3,32 %)



- **Moteurs de recherche**
20 259,00 (72,35 %)
- **Sites référents**
4 367,00 (15,60 %)
- **Accès directs**
3 375,00 (12,05 %)

Principales sources de trafic

Sources	Visites	Visites (en %)	Mots clés	Visites	Visites (en %)
google (organic)			pisciculture		
1 janv. 2010 - 31 déc. 2010	14 522	51,86 %	1 janv. 2010 - 31 déc. 2010	1 247	6,16 %
1 janv. 2009 - 31 déc. 2009	14 307	49,42 %	1 janv. 2009 - 31 déc. 2009	1 502	7,41 %
Modification (en %)	1,50 %	4,95 %	Modification (en %)	-16,98 %	-16,92 %
google (cpc)			carpe amour		
1 janv. 2010 - 31 déc. 2010	3 872	13,83 %	1 janv. 2010 - 31 déc. 2010	1 235	6,10 %
1 janv. 2009 - 31 déc. 2009	3 817	13,18 %	1 janv. 2009 - 31 déc. 2009	2 027	10,00 %
Modification (en %)	1,44 %	4,88 %	Modification (en %)	-39,07 %	-39,03 %
(direct) ((none))			koi		
1 janv. 2010 - 31 déc. 2010	3 375	12,05 %	1 janv. 2010 - 31 déc. 2010	1 224	6,04 %
1 janv. 2009 - 31 déc. 2009	4 220	14,58 %	1 janv. 2009 - 31 déc. 2009	1 497	7,38 %
Modification (en %)	-20,02 %	-17,31 %	Modification (en %)	-18,24 %	-18,18 %
google.fr (referral)			carpio		
1 janv. 2010 - 31 déc. 2010	969	3,46 %	1 janv. 2010 - 31 déc. 2010	816	4,03 %
1 janv. 2009 - 31 déc. 2009	105	0,36 %	1 janv. 2009 - 31 déc. 2009	1 029	5,08 %
Modification (en %)	822,86 %	854,17 %	Modification (en %)	-20,70 %	-20,64 %
bing (organic)			carpe herbivore		
1 janv. 2010 - 31 déc. 2010	705	2,52 %	1 janv. 2010 - 31 déc. 2010	337	1,66 %
1 janv. 2009 - 31 déc. 2009	361	1,25 %	1 janv. 2009 - 31 déc. 2009	587	2,90 %

Modification (en %)	95,29 %	101,92 %	Modification (en %)	-42,59 %	-42,55 %
---------------------	---------	----------	---------------------	----------	----------
